



ТЕРРИТОРИАЛЬНЫЙ ОРГАН
ФЕДЕРАЛЬНОЙ СЛУЖБЫ
ГОСУДАРСТВЕННОЙ СТАТИСТИКИ
ПО ВОЛГОГРАДСКОЙ ОБЛАСТИ

Индексы потребительских цен в Волгоградской области



август 2023 года



ТЕРРИТОРИАЛЬНЫЙ ОРГАН
ФЕДЕРАЛЬНОЙ СЛУЖБЫ
ГОСУДАРСТВЕННОЙ СТАТИСТИКИ
ПО ВОЛГОГРАДСКОЙ ОБЛАСТИ

Индексы потребительских цен

в Волгоградской области

август 2023 года

01

Индексы потребительских цен

02

Индексы цен на отдельные группы и виды
продовольственных товаров

03

Индексы цен на отдельные группы непродовольственных
товаров

04

Индексы цен на топливо

05

Индексы цен и тарифов на услуги





ИНДЕКСЫ ПОТРЕБИТЕЛЬСКИХ ЦЕН

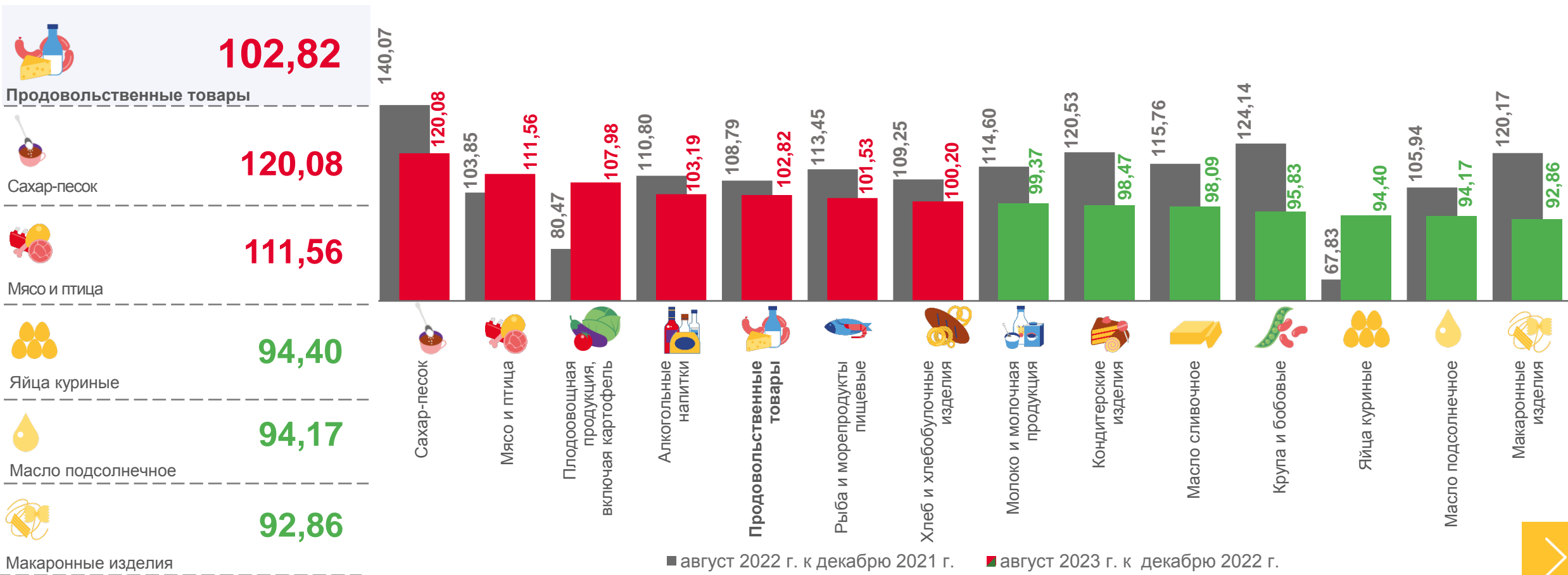
август 2023 г. в % к декабрю предыдущего года





ИНДЕКСЫ ЦЕН НА ОТДЕЛЬНЫЕ ГРУППЫ И ВИДЫ ПРОДОВОЛЬСТВЕННЫХ ТОВАРОВ

август 2023 г. в % к декабрю предыдущего года



■ август 2022 г. к декабрю 2021 г. ■ август 2023 г. к декабрю 2022 г.





ИНДЕКСЫ ЦЕН НА КРУПУ И БОБОВЫЕ

август 2023 г. в % к декабрю предыдущего года



95,83

Крупа и бобовые



108,02

Рис шлифованный



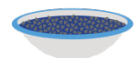
93,74

Пшено



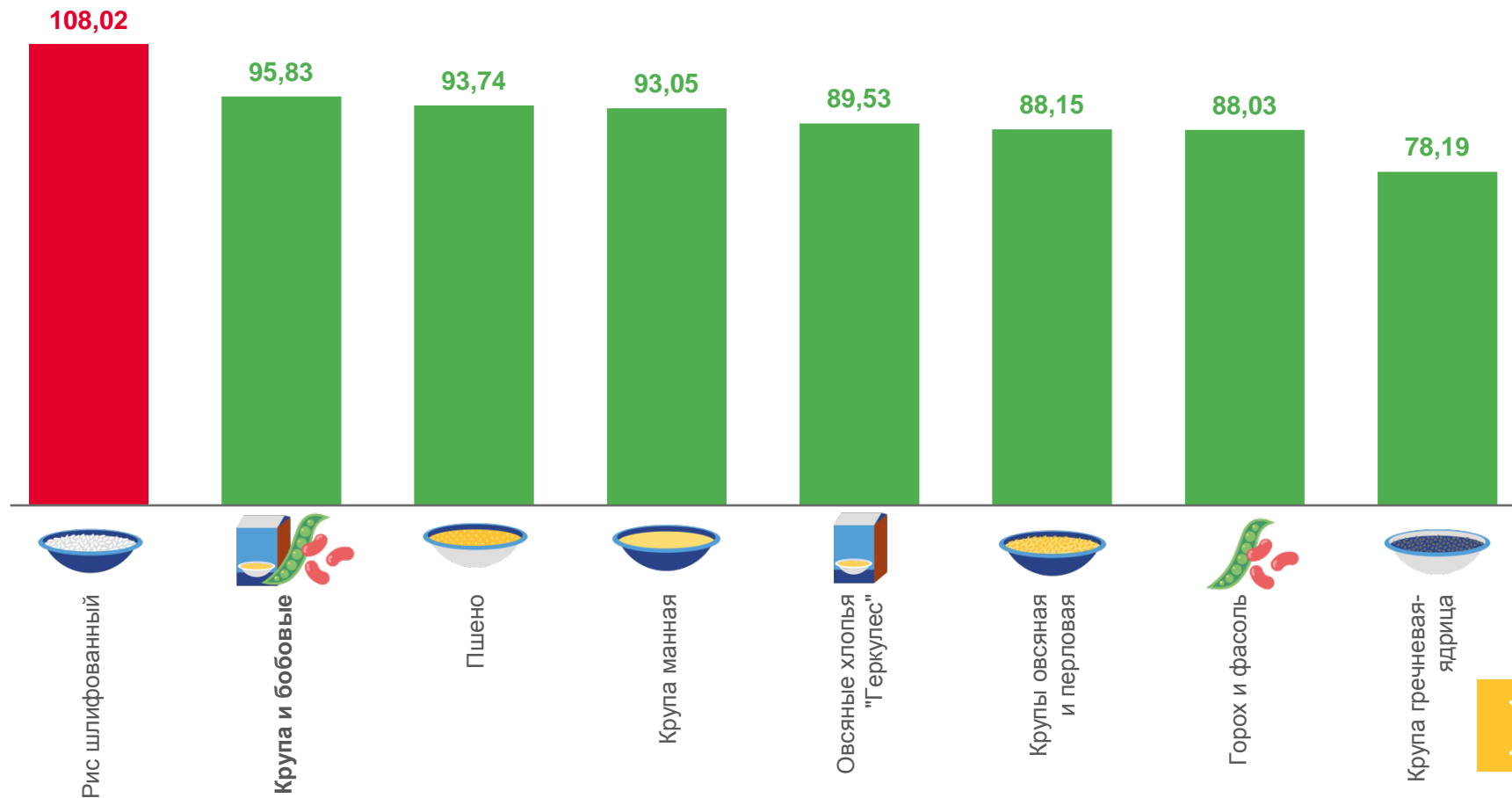
88,03

Горох и фасоль



78,19

Крупа гречневая-ядрица





ИНДЕКСЫ ЦЕН НА ХЛЕБ И ХЛЕБОБУЛОЧНЫЕ ИЗДЕЛИЯ

август 2023 г. в % к декабрю предыдущего года



100,20

Хлеб и хлебобулочные изделия



100,86

Хлеб и булочные изделия из пшеничной муки различных сортов



100,21

Бараночные изделия



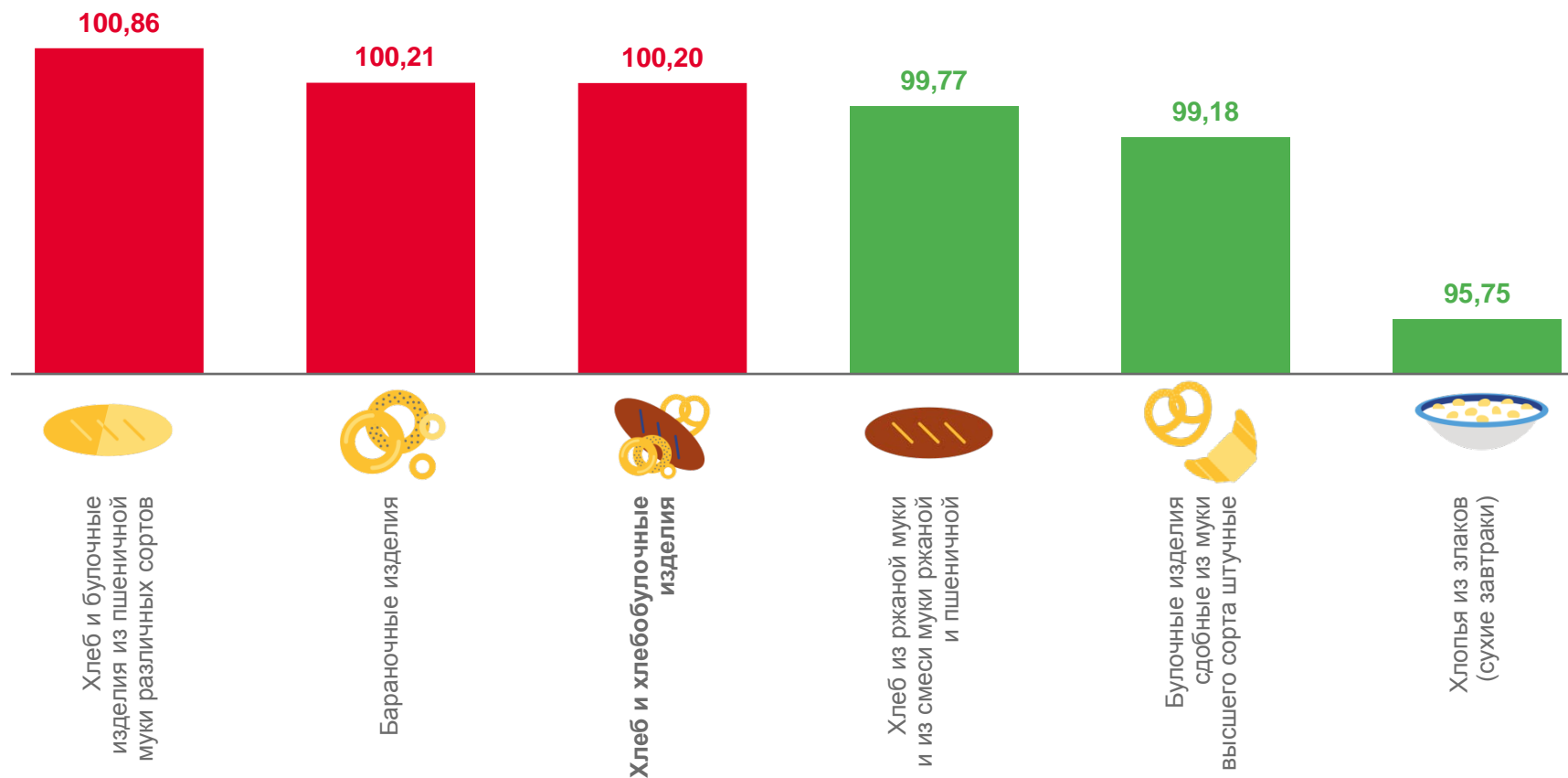
99,18

Булочные изделия сдобные из муки высшего сорта штучные



95,75

Хлопья из злаков (сухие завтраки)





ИНДЕКСЫ ЦЕН НА ПЛОДОВООЩНУЮ ПРОДУКЦИЮ

август 2023 г. в % к декабрю предыдущего года



107,98

Плодовоовощная продукция,
включая картофель



172,13

Виноград



166,65

Капуста белокочанная свежая



161,13

Виноград



95,68

Картофель



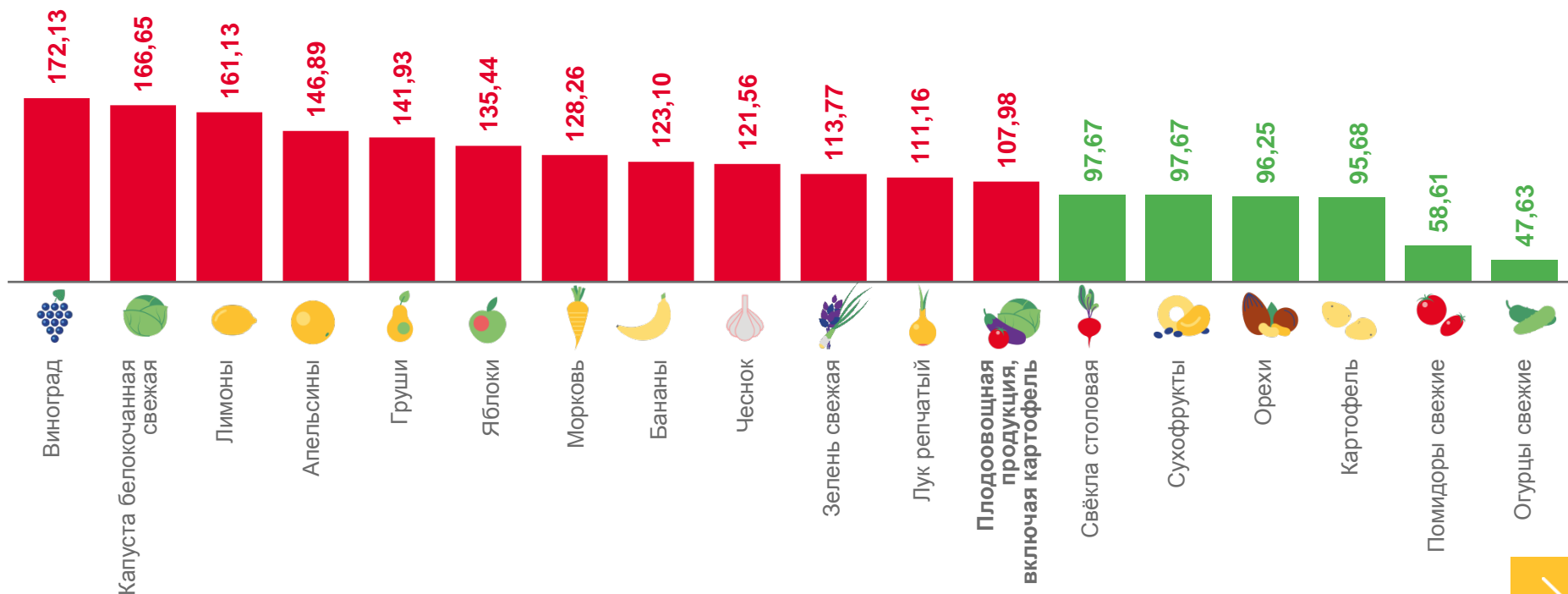
58,61

Помидоры свежие



47,63

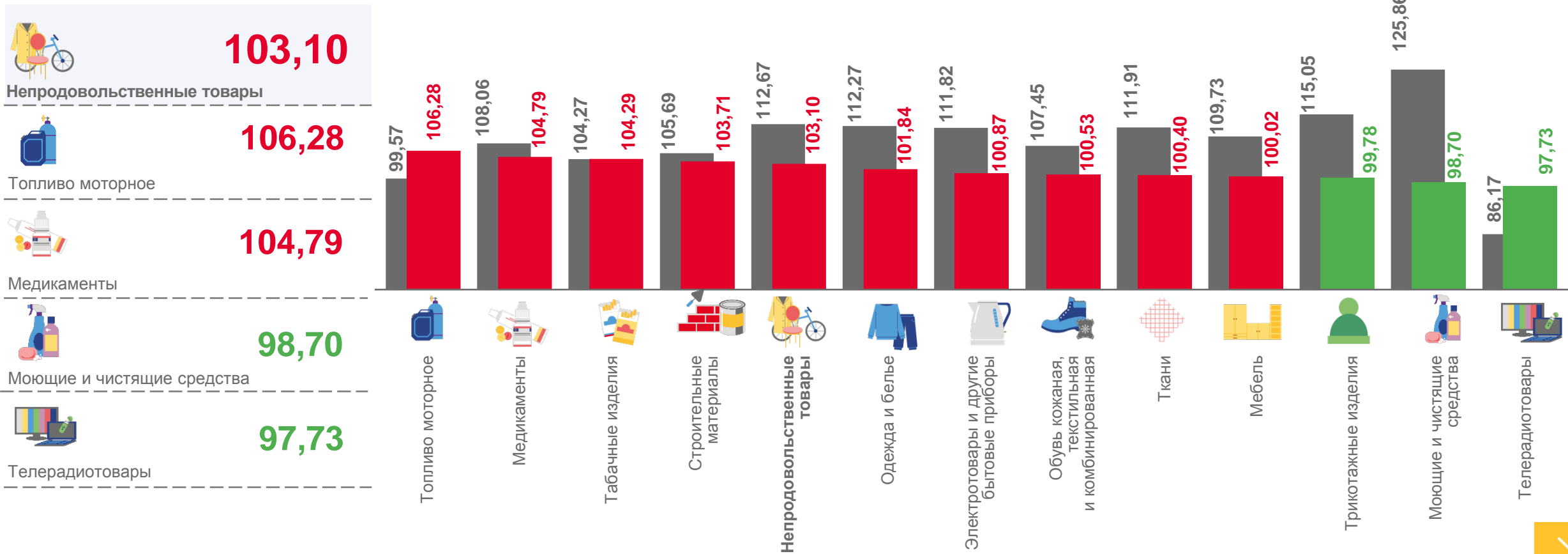
Огурцы свежие





ИНДЕКСЫ ЦЕН НА ОТДЕЛЬНЫЕ ГРУППЫ НЕПРОДОВОЛЬСТВЕННЫХ ТОВАРОВ

август 2023 г. в % к декабрю предыдущего года



■ август 2022 г. к декабрю 2021 г. ■ август 2023 г. к декабрю 2022 г.

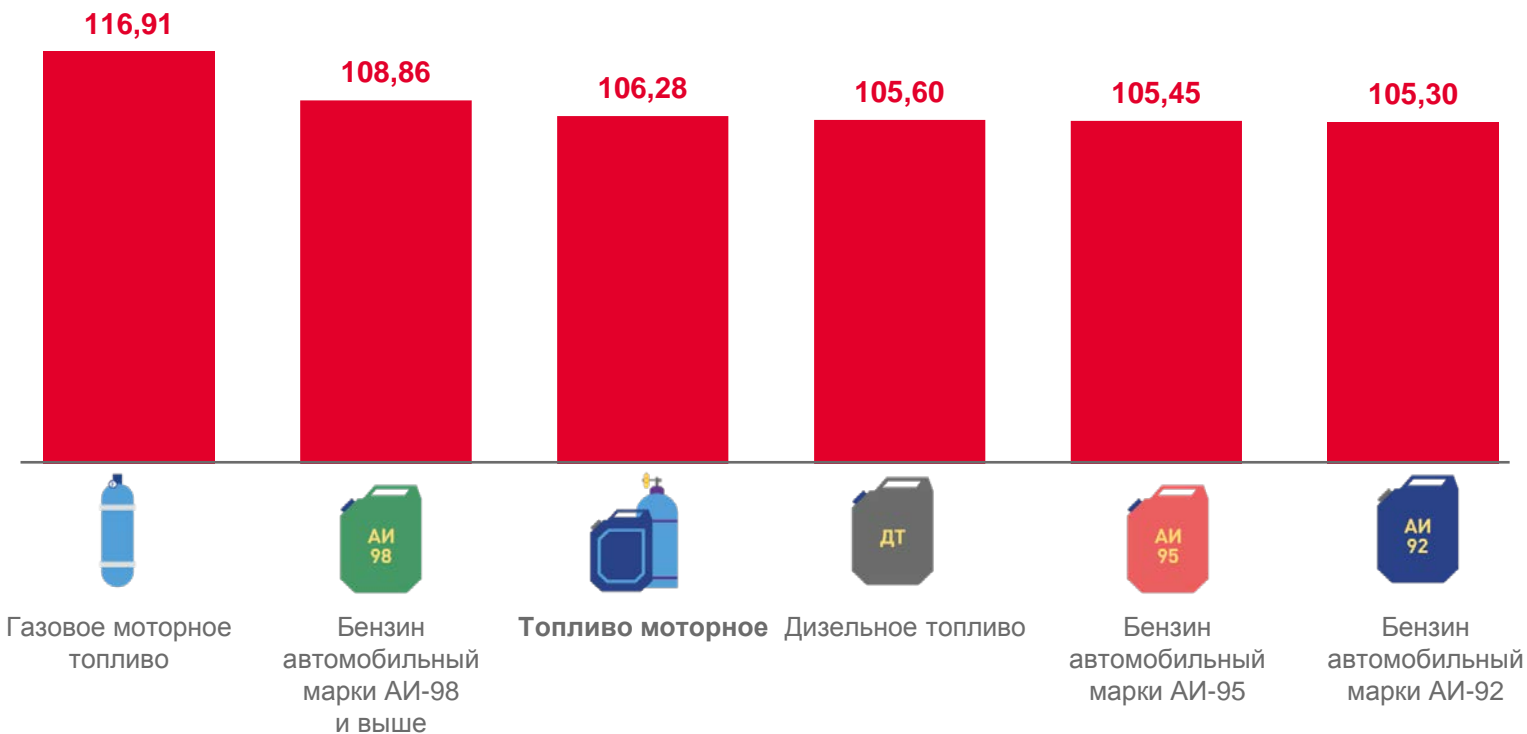




ИНДЕКСЫ ЦЕН НА ТОПЛИВО МОТОРНОЕ

август 2023 г. в % к декабрю предыдущего года

	106,28
Топливо моторное	
	116,91
Газовое моторное топливо	
	108,86
Бензин автомобильный марки АИ-98	
	105,45
Бензин автомобильный марки АИ-95	
	105,30
Бензин автомобильный марки АИ-92	





ИНДЕКСЫ ЦЕН НА ЭЛЕКТРОТОВАРЫ И ДРУГИЕ БЫТОВЫЕ ПРИБОРЫ

август 2023 г. в % к декабрю предыдущего года



100,87

Электротовары и другие бытовые приборы



113,01

Лампа энергосберегающая



109,80

Плита бытовая



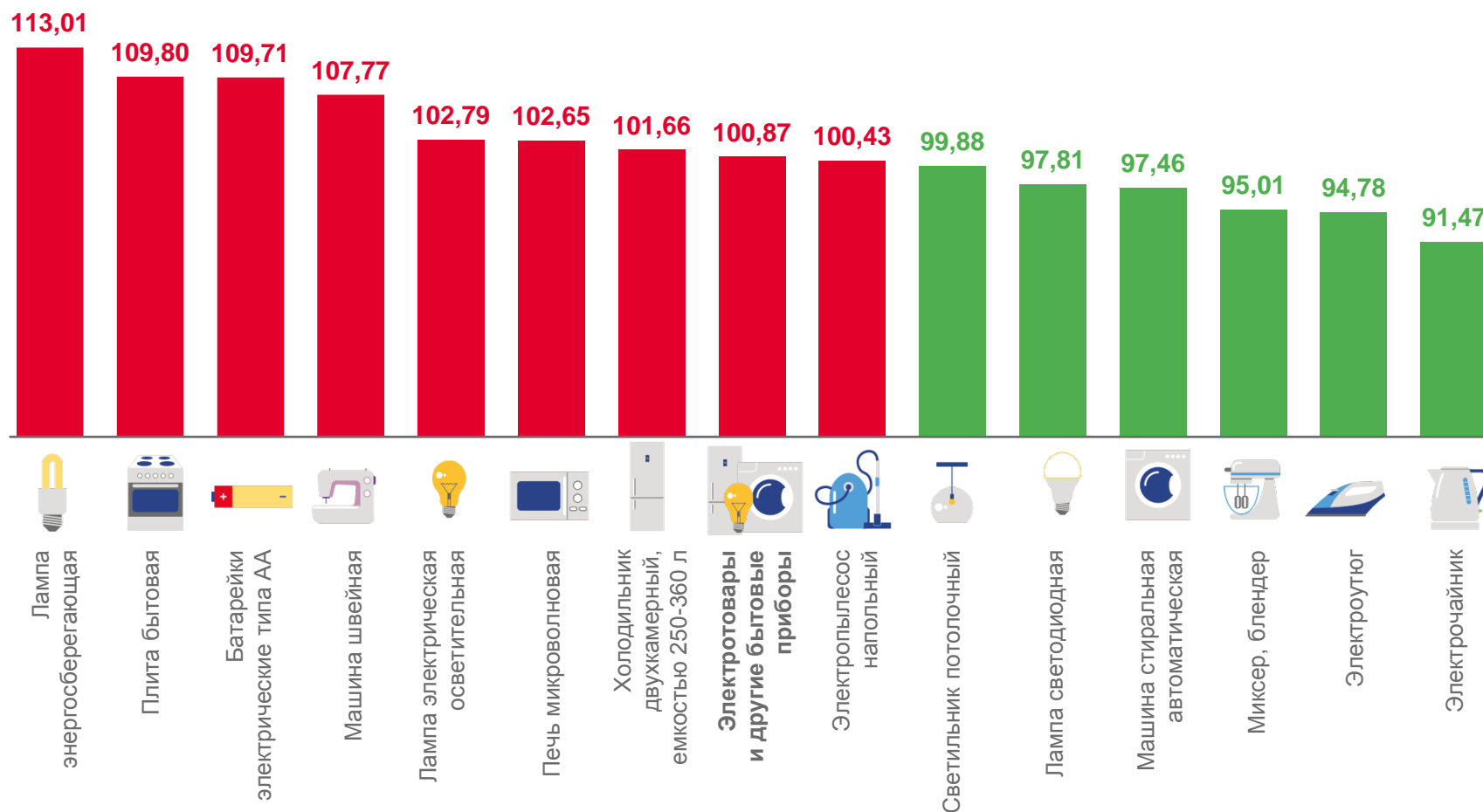
94,78

Электроутюг



91,47

Электрочайник





ИНДЕКСЫ ЦЕН И ТАРИФОВ НА УСЛУГИ

август 2023 г. в % к декабрю предыдущего года



Услуги

104,66



Зарубежного туризма

124,34



Санаторно-оздоровительные

111,90



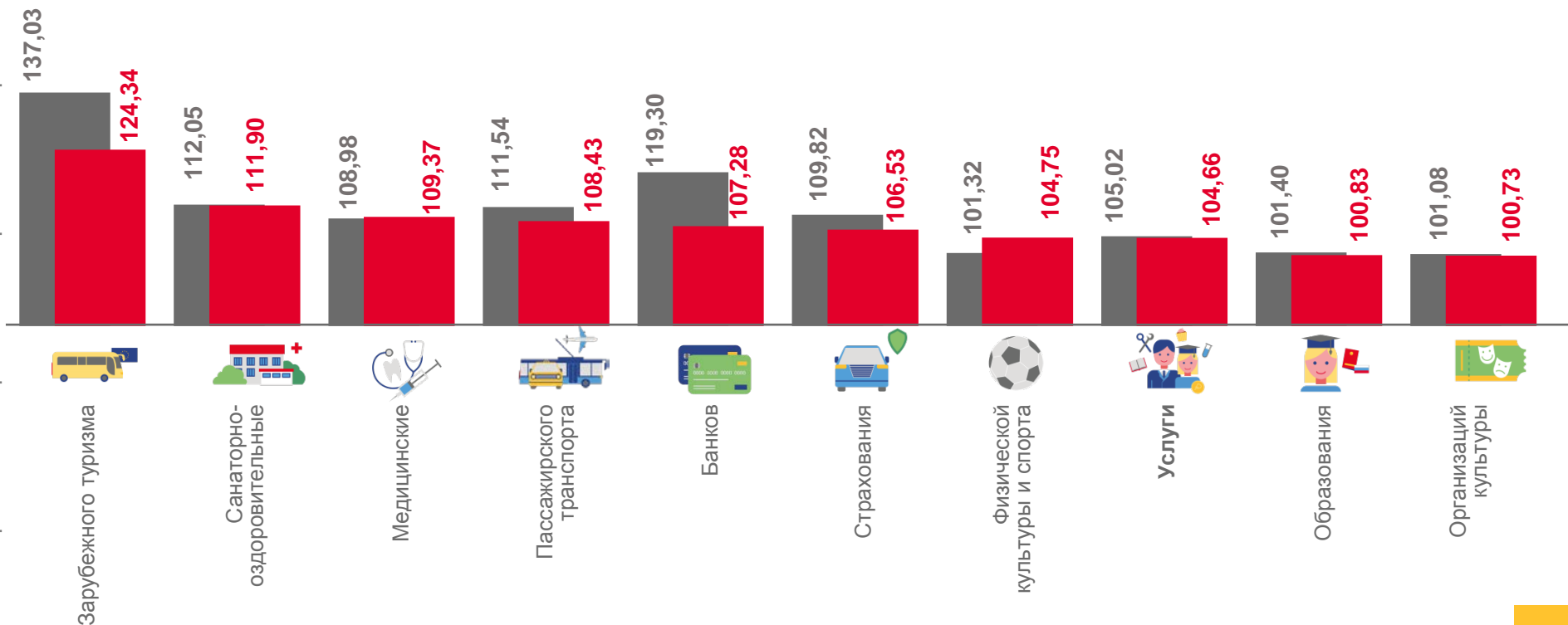
Образования

100,83



Организаций культуры

100,73



■ август 2022 г. к декабрю 2021 г.

■ август 2023 г. к декабрю 2022 г.





ИНДЕКСЫ ЦЕН НА МЕДИЦИНСКИЕ УСЛУГИ

август 2023 г. в % к декабрю предыдущего года



109,37

Медицинские услуги



118,14

Ультразвуковое исследование брюшной полости



116,84

Общий анализ крови



116,39

Первичный консультативный прием у врача специалиста



102,83

Изготовление коронки



101,76

Пребывание пациента в круглосуточном стационаре

